

令和3年度

**東日本高速道路株式会社
工事契約統計資料**

令和4年6月30日

対象工事：契約制限価格250万円超の工事で、対象期間内に契約締結したもの
対象期間：令和3年4月1日から令和4年3月31日

項目

- 1 工事有資格業者関係**
 - 1-1 令和3年4月1日時点における工事競争参加資格有資格者数 P. 2**

- 2 契約状況関係**
 - 2-1 令和3年度 工事種別 件数・契約金額（工事種別） P. 3～4**
 - 2-2 令和3年度 工事種別 件数・平均落札率（競争入札） P. 5**
 - 2-3 令和3年度 工事種別・入札方式別 契約状況 P. 6～7**
 - 2-4 令和3年度 支社等別・入札方式別 契約状況 P. 8**
 - 2-5 令和3年度 総合評価落札方式実施状況 P. 9**

- 3 その他**
 - 3-1 令和3年度 公正入札調査委員会関係状況 P. 10**
 - 3-2 令和3年度 入札監視委員会関係状況 P. 11**
 - 3-3 令和3年度 競争参加資格停止等措置件数 P. 12**

- 4 参考（発注基準関係）**
 - 4-1 令和3年度 工事競争参加者募集選定表 P. 13～14**
 - 4-2 令和3年度 各工事種別の等級区分及び総合点数 P. 15**

1-1 令和3年4月1日時点における工事競争参加資格有資格者数

(単位：者)

工事種別	等級	合計
土 木 工 事	A	100
	B	141
	C	4,827
土 木 補 修 工 事	-	3,081
舗 装 工 事	-	3,573
PC 橋 上 部 工 工 事	-	1,143
鋼 橋 上 部 工 工 事	-	970
橋 梁 補 修 工 事	-	1,638
建 築 工 事	A	105
	B	3,679
電 気 工 事	A	70
	B	2,197
通 信 工 事	-	1,129
管 工 事	-	3,312
塗 装 工 事	-	2,059
造 園 工 事	-	1,782
道 路 付 属 物 工 事	-	2,386
機 械 設 備 工 事	-	1,042
受 配 電 設 備 工 事	-	1,201
交 通 情 報 設 備 工 事	-	524
合計		34,959
有資格者数		8,889

※有資格者数は、工事種別の重複を除いた実数

2-1 令和3年度 工事種別 件数・契約金額（工事種別）

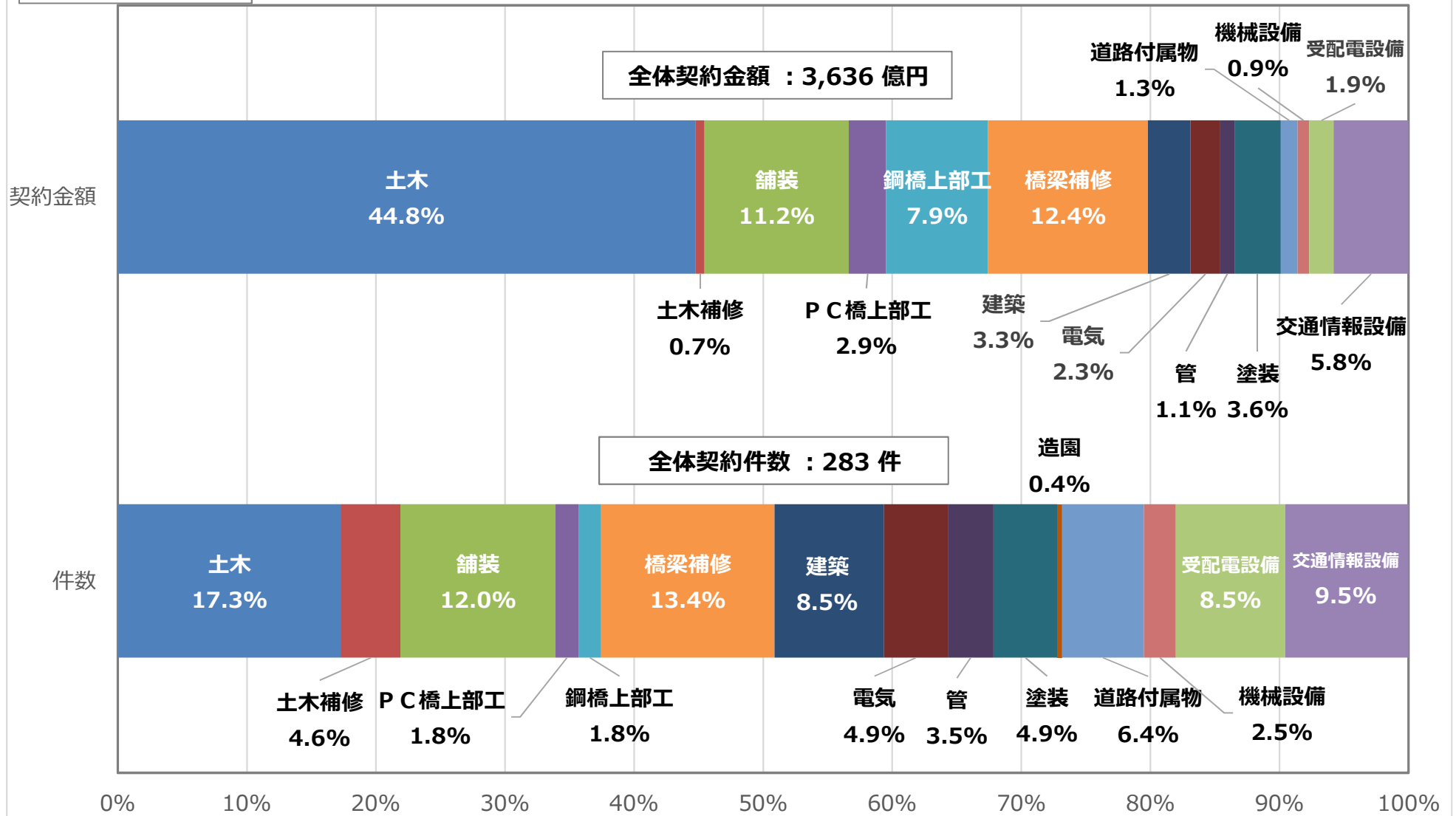
工事種別	項目			
	契約金額	金額比率	件数	件数比率
土 木	162,788,538	44.8%	49	17.3%
土 木 補 修	2,675,405	0.7%	13	4.6%
舗 装	40,655,670	11.2%	34	12.0%
P C 橋 上 部 工	10,705,640	2.9%	5	1.8%
鋼 橋 上 部 工	28,633,660	7.9%	5	1.8%
橋 梁 補 修	45,067,624	12.4%	38	13.4%
建 築	11,941,741	3.3%	24	8.5%
電 気	8,295,650	2.3%	14	4.9%
通 信	0	-	0	-
管	3,908,784	1.1%	10	3.5%
塗 装	13,133,659	3.6%	14	4.9%
造 園	125,180	0.0%	1	0.4%
道 路 付 属 物	4,715,865	1.3%	18	6.4%
機 械 設 備	3,146,000	0.9%	7	2.5%
受 配 電 設 備	6,760,160	1.9%	24	8.5%
交 通 情 報 設 備	21,008,240	5.8%	27	9.5%
合 計	363,561,816	100.0%	283	100.0%

(注1) 対象工事は、契約制限価格が250万円を超える工事

(注2) 金額比率、件数比率については、小数第2位を四捨五入したもの

(注3) 端数処理の関係で各項目の数値と合計値が一致しない場合があります。

工事種別構成比



(注) 金額比率、件数比率については、小数第2位を四捨五入したもの

2-2 令和3年度 工事種別 件数・平均落札率（競争入札）

工事種別	令和3年度	
	件数	落札率
土木	33	94.47%
土木補修	6	93.75%
舗装	30	93.03%
PC橋上部工	5	94.85%
鋼橋上部工	4	93.41%
橋梁補修	30	93.51%
建築	20	96.08%
電気	13	94.43%
通信	0	-
管	9	94.07%
塗装	14	93.62%
造園	1	92.76%
道路付属物	17	94.25%
機械設備	6	97.22%
受配電設備	9	94.47%
交通情報設備	12	96.55%
合計	209	94.34%

（注1）競争入札：契約方式のうち不落随意契約、基本契約及び随意契約を除いた契約方式

（注2）落札率：契約ごとに落札率を計算し、その平均を算出したもの（単純平均落札率）

（注3）対象工事は契約制限価格が250万円を超える工事

2-3 令和3年度 工事種別・入札方式別 契約状況

(単位：件、千円)

契約方式	競争入札																		不落随意契約			基本契約 ※3			随意契約			合計									
	工種	事項	競争入札				一般競争入札				条件付一般競争入札				拡大型指名競争入札 ※2				指名競争入札				件数	当初契約金額	落札率	件数	当初契約金額	落札率	件数	当初契約金額	落札率	件数	当初契約金額	落札率	件数	当初契約金額	※1 落札率
件数			当初 契約金額	落札率	低入札 価格調 査対象 件数	件数	当初 契約金額	落札率	低入札 価格調 査対象 件数	件数	当初 契約金額	落札率	低入札 価格調 査対象 件数	件数	当初 契約金額	落札率	低入札 価格調 査対象 件数	件数	当初 契約金額	落札率	低入札 価格調 査対象 件数																
土木	33	81,690,598	94.47%	3	17	63,966,518	94.21%	2	5	8,408,400	92.96%	0	11	9,315,680	95.55%	1	0	0	-	0	2	349,800	99.31%	0	0	-	14	80,748,140	99.52%	49	162,788,538	96.11%	3				
土木補修	6	2,154,350	93.75%	2	0	0	-	0	2	1,497,650	91.80%	1	4	656,700	94.73%	1	0	0	-	0	0	0	-	0	0	-	7	521,055	99.86%	13	2,675,405	97.04%	2				
舗装	30	38,785,670	93.03%	1	1	3,116,300	95.01%	0	28	35,144,670	92.72%	1	1	524,700	99.84%	0	0	0	-	0	0	0	-	0	0	-	4	1,870,000	97.75%	34	40,655,670	93.58%	1				
P C橋上部工	5	10,705,640	94.85%	0	2	6,171,000	92.96%	0	3	4,534,640	96.11%	0	0	0	-	0	0	0	-	0	0	0	-	0	0	-	0	0	-	5	10,705,640	94.85%	0				
鋼橋上部工	4	20,647,660	93.41%	0	4	20,647,660	93.41%	0	0	0	-	0	0	0	-	0	0	0	-	0	0	0	-	0	0	-	1	7,986,000	99.32%	5	28,633,660	94.59%	0				
橋梁補修	30	36,427,281	93.51%	7	6	21,517,100	93.12%	0	11	6,926,700	94.30%	2	13	7,983,481	93.03%	5	0	0	-	0	1	130,350	99.94%	0	0	-	7	8,509,993	97.35%	38	45,067,624	94.39%	7				
建築	20	10,721,029	96.08%	2	0	0	-	0	2	3,538,700	97.95%	0	18	7,182,329	95.87%	2	0	0	-	0	0	0	-	0	0	-	4	1,220,712	99.33%	24	11,941,741	96.62%	2				
電気	13	7,998,650	94.43%	2	1	2,035,000	83.45%	1	2	2,277,000	94.08%	0	10	3,686,650	95.59%	1	0	0	-	0	0	0	-	0	0	-	1	297,000	99.15%	14	8,295,650	94.76%	2				
通信	0	0	-	0	0	0	-	0	0	0	-	0	0	0	-	0	0	0	-	0	0	-	0	0	-	0	0	-	0	0	-	0					
管	9	3,825,261	94.07%	1	0	0	-	0	1	1,782,000	98.69%	0	8	2,043,261	93.49%	1	0	0	-	0	0	0	-	0	0	-	1	83,523	99.96%	10	3,908,784	94.66%	1				
塗装	14	13,133,659	93.62%	1	0	0	-	0	14	13,133,659	93.62%	1	0	0	-	0	0	0	-	0	0	0	-	0	0	-	0	0	-	14	13,133,659	93.62%	1				
造園	1	125,180	92.76%	0	0	0	-	0	1	125,180	92.76%	0	0	0	-	0	0	0	-	0	0	0	-	0	0	-	0	0	-	1	125,180	92.76%	0				
道路付属物	17	4,669,665	94.25%	4	0	0	-	0	10	2,619,430	95.12%	1	7	2,050,235	93.01%	3	0	0	-	0	1	46,200	99.74%	0	0	-	0	0	-	18	4,715,865	94.56%	4				
機械設備	6	2,966,700	97.22%	0	0	0	-	0	1	660,000	94.64%	0	5	2,306,700	97.73%	0	0	0	-	0	0	0	-	1	179,300	98.19%	0	0	-	7	3,146,000	97.35%	0				
受配電設備	9	4,105,750	94.47%	2	0	0	-	0	4	3,631,100	98.40%	0	5	474,650	91.34%	2	0	0	-	0	2	281,160	99.97%	12	872,850	97.60%	1	1,500,400	99.81%	24	6,760,160	96.72%	2				
交通情報設備	12	11,280,720	96.55%	0	1	3,113,000	99.91%	0	7	6,378,570	96.91%	0	4	1,789,150	95.09%	0	0	0	-	0	0	0	-	13	9,193,910	98.98%	2	533,610	98.56%	27	21,008,240	97.87%	0				
合計	209	249,237,813	94.34%	24	32	120,566,578	93.69%	3	91	90,657,699	94.22%	6	86	38,013,536	94.71%	15	0	0	-	0	6	807,510	99.71%	26	10,246,060	98.31%	42	103,270,433	98.99%	283	363,561,816	95.51%	25				

(注1) 落札率：契約ごとに落札率を計算し、その平均を算出したもの（単純平均落札率）

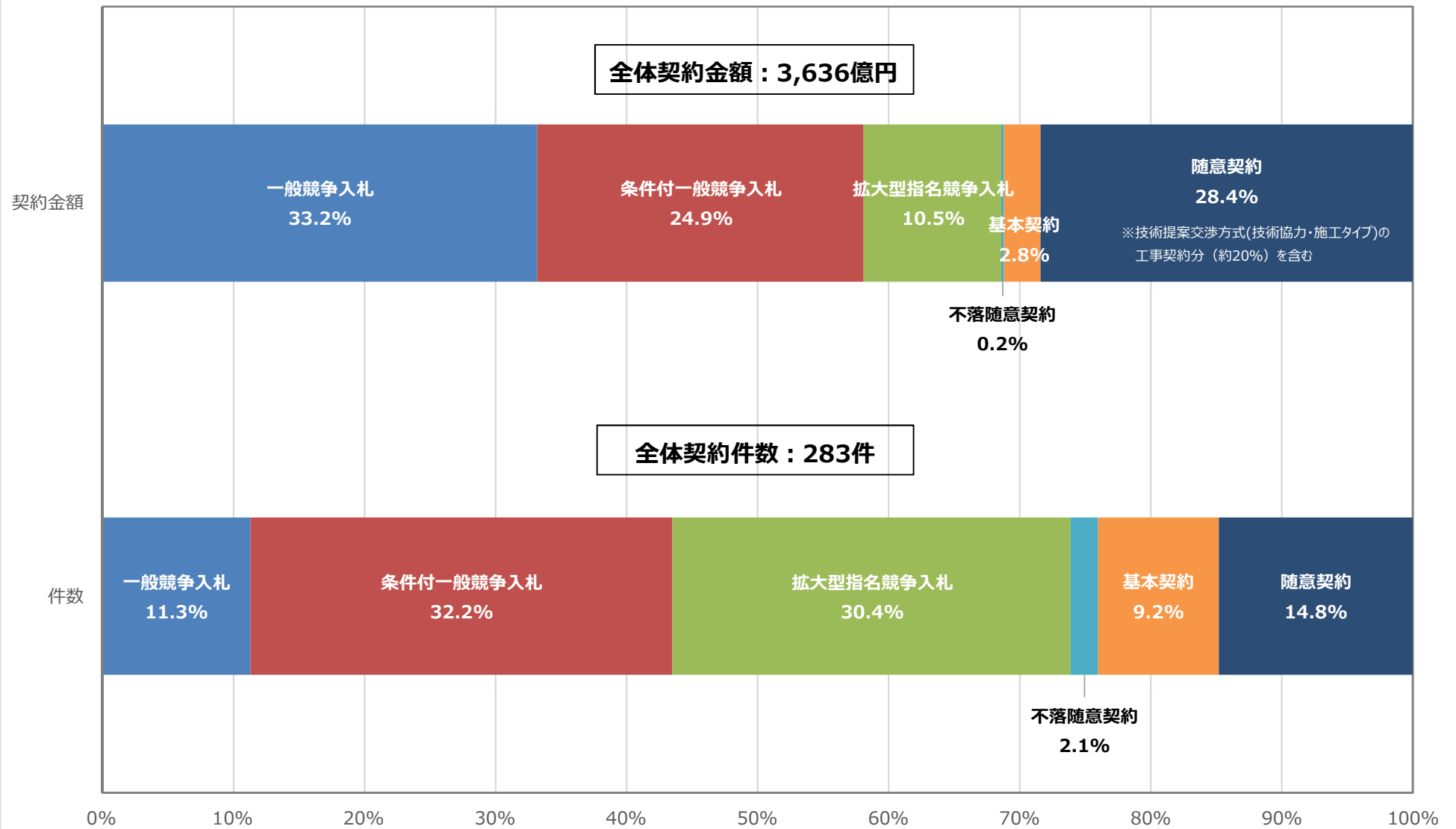
(注2) 対象工事は契約制限価格が250万円を超える工事

※1 合計の平均落札率には随意契約の案件も含まれている。

※2 拡大型指名競争入札とは、公募を併用した指名競争入札方式であり、当社に資格登録している有資格者で、当社が設定した競争参加資格要件（指名基準）を満たす者を全者指名するとともに、当該指名業者以外を対象に競争参加者を公募し、資格が確認された全ての者に対し、入札参加を認めるもの。

※3 基本契約とは、反復・継続性が認められる調達について、あらかじめ契約条件の基本的事項について、基本となる契約を締結しておき、調達の必要の都度、基本となる契約に基づき、同契約の相手方と個別の契約を締結する方式。

入札方式別構成比



(注) 金額比率、件数比率については、小数第2位を四捨五入したもの

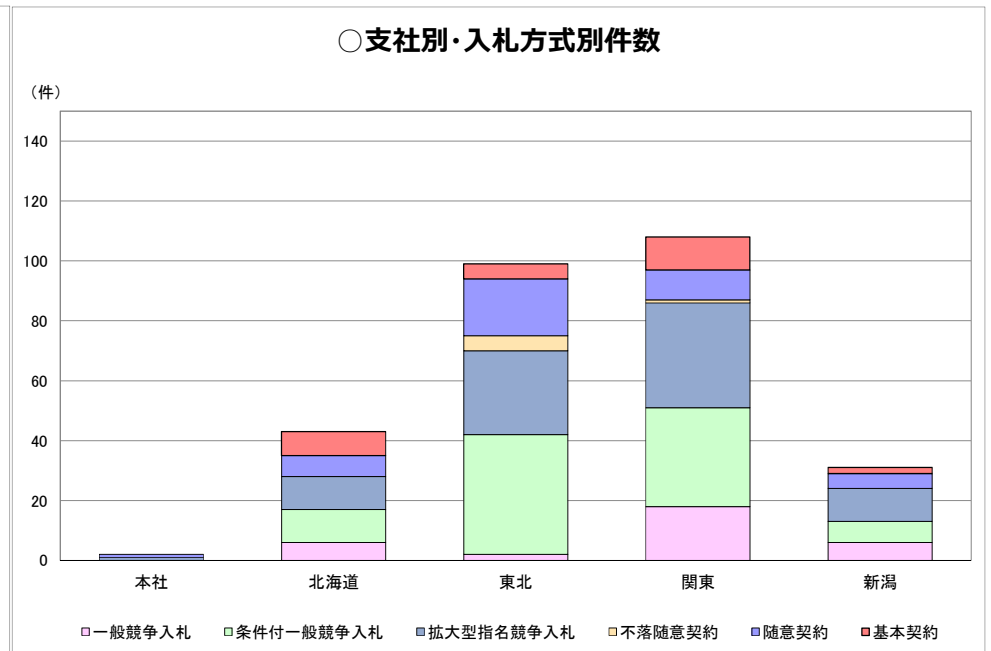
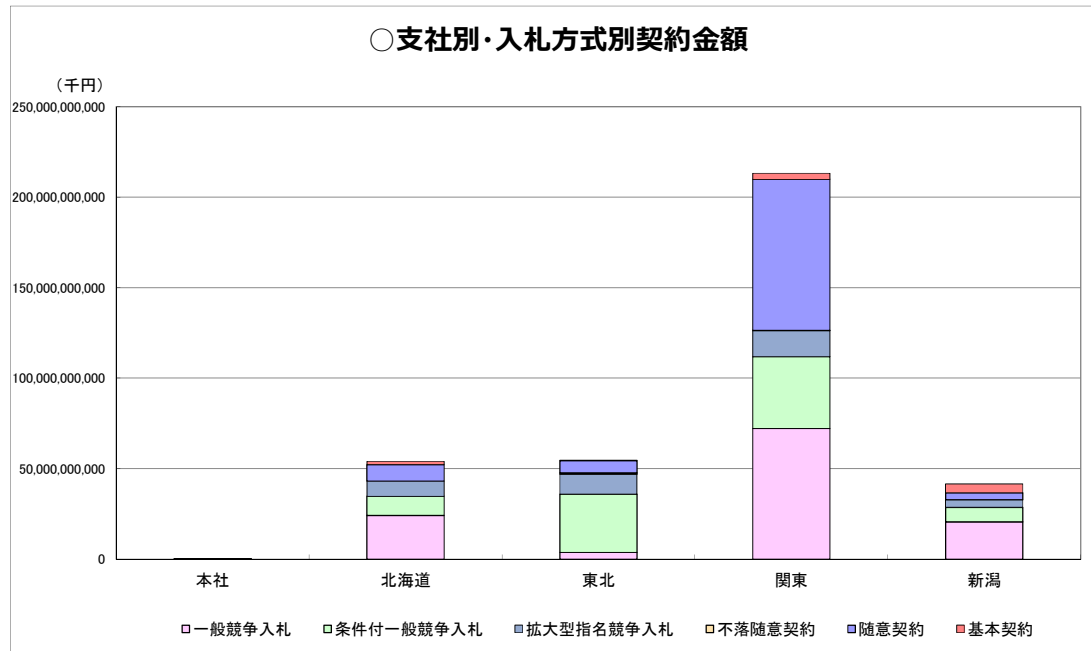
2-4 令和3年度 支社等別・入札方式別 契約状況

(単位：件、千円)

支社等	競争入札			一般競争入札			条件付一般競争入札			拡大型指名競争入札			指名競争入札			不落随意契約		基本契約			随意契約		合計										
	件数	当初 契約金額	落札率	低入札 価格調 査件数	件数	当初 契約金額	落札率	低入札 価格調 査件数	件数	当初 契約金額	落札率	低入札 価格調 査件数	件数	当初 契約金額	落札率	低入札 価格調 査件数	件数	当初 契約金額	落札率	件数	当初 契約金額	落札率	件数	当初 契約金額	落札率	件数	当初 契約金額	落札率	件数	当初 契約金額	落札率	低入札 価格調 査件数	
																																	件数
本社	1	54,560	95.82%	0	0	-	0	0	0	-	0	1	54,560	95.82%	0	0	0	0	-	0	0	-	0	0	-	1	226,147	100.00%	2	280,707	97.91%	0	
北海道	28	43,142,836	92.07%	8	6	24,069,518	93.01%	0	11	10,716,068	90.50%	4	11	8,357,250	93.13%	4	0	0	-	0	0	-	8	1,821,710	98.81%	7	9,061,360	98.98%	43	54,025,906	94.45%	8	
東北	70	46,934,602	94.86%	7	2	3,736,150	93.62%	0	40	32,207,901	95.14%	2	28	10,990,551	94.56%	5	0	0	-	0	5	721,710	99.65%	5	187,550	98.95%	19	6,756,357	99.14%	99	54,600,219	96.13%	7
関東	86	126,334,285	94.91%	4	18	72,179,910	93.82%	1	33	39,714,950	94.48%	0	35	14,439,425	95.87%	3	0	0	-	0	1	85,800	99.97%	11	3,305,500	97.54%	10	83,414,848	99.42%	108	213,140,433	95.64%	4
新潟	24	32,771,530	93.40%	6	6	20,581,000	94.02%	2	7	8,018,780	93.62%	0	11	4,171,750	92.91%	4	0	0	-	0	0	-	2	4,931,300	99.01%	5	3,811,720	97.36%	31	41,514,550	94.40%	6	
合計	209	249,237,813	94.34%	25	32	120,566,578	93.69%	3	91	90,657,699	94.22%	6	86	38,013,536	94.71%	16	0	0	-	0	6	807,510	99.71%	26	10,246,060	98.31%	42	103,270,433	98.99%	283	363,561,816	95.51%	25

(注) 契約ごとに落札率を計算し、その平均を算出したものである。(単純平均落札率)

(※) 合計の平均落札率には随意契約の案件も含まれている。



2-5 令和3年度 総合評価落札方式実施状況

令和3年度の競争入札の契約金額に占める総合評価落札方式での契約金額の構成比率は84.74%である。

(単位：件、千円)

契約方式 事項	競争入札														
				一般競争入札			条件付一般競争入札			拡大型指名競争入札			指名競争入札		
	件数	契約金額	落札率	件数	契約金額	落札率	件数	契約金額	落札率	件数	契約金額	落札率	件数	契約金額	落札率
全体	209	249,237,813	94.34%	32	120,566,578	94.34%	91	90,657,699	94.22%	86	38,013,536	94.71%	0	0	-
上記の内、総合評価落札方式	123	211,224,277	94.08%	32	120,566,578	94.08%	91	90,657,699	94.22%	0	0	0.00%	0	0	-

(単位：千円、者)

	入札件数	契約制限価格合計	契約金額合計	落札率	入札参加者数
総合評価	125件	225,525,786	211,549,987	94.18%	764
(うち不落随意契約除く)	123件	225,199,955	211,224,277	94.08%	762
技術提案評価型	17件	67,382,623	63,234,028	93.85%	116
(うち不落随意契約除く)	17件	67,382,623	63,234,028	93.85%	116
技術提案評価型 (施工体制確認型併用)	15件	59,539,150	55,457,050	93.31%	96
(うち不落随意契約除く)	15件	59,539,150	55,457,050	93.31%	96
工事実績評価型	73件	74,570,145	70,449,709	94.88%	415
(うち不落随意契約除く)	71件	74,244,314	70,123,999	94.74%	413
工事実績評価型 (施工体制確認型併用)	20件	24,033,867	22,409,200	92.53%	137
(うち不落随意契約除く)	20件	24,033,867	22,409,200	92.53%	137

(内訳)

(単位：件)

	技術提案評価型	技術提案評価型 (施工体制確認型併用)	工事実績評価型	工事実績評価型 (施工体制確認型併用)	合計
土木	8	8	5	1	22 (0)
土木補修			2		2 (0)
舗装	1		17	11	29 (0)
P C橋上部工	1	1	3		5 (0)
鋼橋上部工	2	2			4 (0)
橋梁補修	3	4	7 (1)	4	18 (1)
建築			2		2 (0)
電気	1		1	1	3 (0)
通信					
管			1		1 (0)
塗装			11	3	14 (0)
造園			1		1 (0)
道路付属物			10		10 (0)
機械設備			1		1 (0)
受配電設備			5 (1)		5 (1)
交通情報設備	1		7		8 (0)
合計	17 (0)	15 (0)	73 (2)	20 (0)	125 (2)

(注1) () 内の件数については、不落随意契約の件数

◎総合評価方式【技術提案評価型】

技術的工夫の余地が大きい工事において、総合的なコスト削減、性能・機能の向上、安全対策、交通・環境への影響、工期の縮減など施工方法等の技術提案を評価する方式

◎総合評価方式【工事実績評価型】

技術的工夫の余地が小さい工事において、同種工事の実績や同種工事の成績や表彰実績等に関する技術資料の提出を求め、その内容に基づき技術評価を行う方式

◎総合評価方式【施工体制確認型】

適切な施工体制を確保する必要があると認める工事について、施工体制等を確認するための資料を求め、その内容に基づき技術評価を行う方式

3 その他

3-1 令和3年度 公正入札調査委員会関係状況

(単位：件)

支社	公正入札調査委員会の審議 対象となった件数	公正取引委員会に通報した 件数	談合情報対応マニュアルに基づき 事情聴取等を行った件数	入札を取り止めた件数
北海道	1	0	0	0
東北	0	0	0	0
関東	0	0	0	0
新潟	0	0	0	0
合計	1	0	0	0

(注1) 公正入札調査委員会：入札の適正を期し、公正取引委員会との連携を図りつつ、入札談合に関する情報等に対する的確な対応を行うための当社内部委員会

(注2) 対象案件は、開札日または開札予定日を基準として記載

3-2 令和3年度 入札監視委員会関係状況

1. 地区別入札方式別審議件数

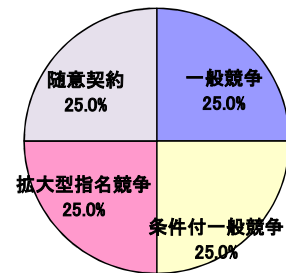
地区名	抽出し、審議の対象となったもの					合計	開催回数
	一般競争	条件付一般競争	拡大型指名競争	指名競争	随意契約		
北海道	2	2	2		2	8	2
東北	2	2	2		2	8	2
関東	2	2	2		2	8	2
新潟	2	2	2		2	8	2
合計	8	8	8	0	8	32	8

2. 工事種別入札方式別審議件数

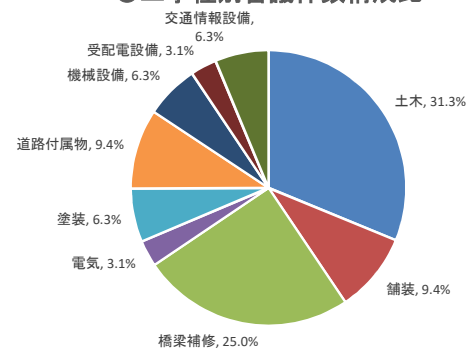
工事種別	一般競争	条件付一般競争	拡大型指名競争	指名競争	随意契約	合計	構成比
土木	4	1	2		3	10	31.3%
土木補修						0	0.0%
舗装		2			1	3	9.4%
PC橋上部工						0	0.0%
鋼橋上部工						0	0.0%
橋梁補修	4	2	1		1	8	25.0%
建築						0	0.0%
電気		1				1	3.1%
通信						0	0.0%
管						0	0.0%
塗装		1			1	2	6.3%
造園						0	0.0%
道路付属物			2		1	3	9.4%
機械設備			2			2	6.3%
受配電設備					1	1	3.1%
交通情報設備		1	1			2	6.3%
合計	8	8	8	0	8	32	100.0%

(注1) 端数処理の関係で各項目の数値と合計値が一致しない場合があります。

○入札方式別審議件数構成比



○工事種別審議件数構成比



3. 定例会議開催状況

	第1回	第2回	合計
北海道	8月20日	2月18日	2回
東北	8月27日	2月25日	2回
関東	10月6日	3月17日	2回
新潟	8月5日	3月2日	2回

4. 再苦情処理会議等

なし

5. 苦情件数等

0件

入札監視委員会は、当社における入札契約手続について、より一層の競争性・客観性を図るため、外部有識者によって構成される委員会である。

3-3 令和3年度 競争参加資格停止等措置件数

措置要件				件数	延べ業者数	
工事 事故等	虚偽記載			0	0	
	粗雑工事	会社発注		6	6	
		会社発注以外		1	1	
	契約違反			0	0	
	公衆損害事故	会社発注		2	2	
		会社発注以外		0	0	
工事関係事故	会社発注		10	13		
	会社発注以外		3	3		
贈賄 及び 不正 行為 等	贈賄	会社発注工事等	逮捕又は公訴提起	代表役員等	0	0
				一般役員等	0	0
				使用人	0	0
	会社以外公共機関発注工事等	逮捕又は公訴提起	代表役員等	0	0	
			一般役員等	0	0	
			使用人	0	0	
	独占禁止法違反行為		公共工事以外のその他の業務		0	0
			会社発注工事等		0	0
			会社以外公共機関発注工事等		0	0
	競売 入札 妨害 又は 談合	会社発注工事等	逮捕又は公訴提起	代表役員等	0	0
				一般役員等又は使用人	0	0
		会社以外公共機関発注工事等	逮捕又は公訴提起	代表役員等	2	2
	一般役員等			4	5	
	使用人			3	4	
	重大な独占禁止法違反行為等（会社発注工事等）		独占禁止法違反		0	0
			競売入札妨害又は談合		0	0
	重大な独占禁止法違反行為等（国交省発注工事等）		独占禁止法違反		0	0
			競売入札妨害又は談合		0	0
建設業法違反行為		会社発注		0	0	
		会社発注以外		5	5	
公共工事を含む全ての業務に関する不正・不誠実				7	7	
代表役員等の業務に関しない犯罪				0	0	
合 計				43	48	

4 参考（発注基準関係）

4-1 令和3年度 工事競争参加者募集選定表【R3.4.1～R4.3.31に契約締結した工事に適用】

工事種別	入札方式	発注規模(契約制限価格(税込み))		競争参加資格の区分等又は 共同企業体の構成員組合せ	備考	
土木工事	一般競争	50億円以上	混合	Ns Ns又はNで構成する2者JV Ns又はNで構成する3者JV		
			単体	Ns		
			混合	Ns又はN Ns又はNで構成する2者JV		
		単体	Ns又はN			
		条件付一般競争 拡大型指名競争 指名競争	16億円以上23億円未満	混合	A Aで構成する2者JV A及びBで構成する2者JV	※1
				単体	A	
	13億円以上16億円未満		混合	A Aで構成する2者JV A及びBで構成する2者JV A及びCで構成する2者JV	※1 ※2	
			単体	A		
			5億円以上13億円未満	混合	B Bで構成する2者JV B及びCで構成する2者JV	※2
	単体			B		
	5億円未満			C		
	PC橋上部工工事		一般競争	50億円以上	混合	Ns Ns又はNで構成する2者JV Ns又はNで構成する3者JV
		単体			Ns	
		混合			Ns又はN Ns又はNで構成する2者JV	
単体		Ns又はN				
条件付一般競争 拡大型指名競争 指名競争		3億円以上23億円未満			A	
		3億円未満			A、B	
鋼橋上部工工事		一般競争	50億円以上	混合	Ns Ns又はNで構成する2者JV Ns又はNで構成する3者JV	
				単体	Ns	
	混合			Ns又はN Ns又はNで構成する2者JV		
	単体		Ns又はN			
	条件付一般競争 拡大型指名競争 指名競争		5億円以上23億円未満		A	
			5億円未満		A、B	
	建築工事	一般競争	50億円以上	混合	Ns Ns又はNで構成する2者JV Ns又はNで構成する3者JV	
				単体	Ns	
混合				Ns又はN Ns又はNで構成する2者JV		
単体			Ns又はN			
条件付一般競争 拡大型指名競争 指名競争			4億円以上23億円未満		A	
			2億円以上4億円未満		A、B	
		2億円未満		B		

工事種別	入札方式	発注規模(契約制限価格(税込み))		競争参加資格の区分等又は 共同企業体の構成員組合せ	備考
電気工事	一般競争	50億円以上	混合	Ns Ns又はNで構成する2者JV Ns又はNで構成する3者JV	
			単体	Ns	
		23億円以上50億円未満	混合	Ns又はN Ns又はNで構成する2者JV	
			単体	Ns又はN	
	条件付一般競争 拡大型指名競争 指名競争	0.6億円以上23億円未満		A	
		0.6億円未満		B	
造園工事	一般競争	50億円以上	混合	Ns Ns又はNで構成する2者JV Ns又はNで構成する3者JV	
			単体	Ns	
		23億円以上50億円未満	混合	Ns又はN Ns又はNで構成する2者JV	
			単体	Ns又はN	
	条件付一般競争 拡大型指名競争 指名競争	0.6億円以上23億円未満		A	
		0.6億円未満		B	
土木補修工事 舗装工事 橋梁補修工事 通信工事 管工事 塗装工事 道路付属物工事 機械設備工事 受配電設備工事 交通情報設備工事	一般競争	50億円以上	混合	Ns Ns又はNで構成する2者JV Ns又はNで構成する3者JV	
			単体	Ns	
		23億円以上50億円未満	混合	Ns又はN Ns又はNで構成する2者JV	
			単体	Ns又はN	
	条件付一般競争 拡大型指名競争 指名競争	23億円未満		単体の競争参加有資格者	

※1 Bの出資額は、請負代金額のうち13億円未満とする。

※2 Cの出資額は、請負代金額のうち5億円未満とする。

注1) 「混合」とは、構成員数の異なる共同企業体同士又は共同企業体と単体とを併せて募集することをいう。

注2) 「Ns」は一定点数以上の経営事項評価点数を付与された者で、単体又は共同企業体のいずれの場合でも一般競争入札に参加できる者を、「N」は一定点数以上の経営事項評価点数を付与された者で、23億円以上50億円未満の場合は単体又は共同企業体のいずれの場合でも、50億円以上の場合は共同企業体を構成した場合に限り一般競争入札に参加できる者を、「A」、「B」及び「C」は総務・経理本部長が定める『競争参加資格』の等級区分に定める等級に認定されている者を示す。

注3) 混合の区分においては、必要に応じ、特定JVのみを募集する場合がある。

注4) 上表における「23億円」は、工事に係るWTO政府調達協定の適用基準額である。

注5) 技術的難易度が高く確実かつ円滑な施工を図るため、技術力を結集する必要があると認められる場合は、別途特定JVの参加を募集する場合がある。

注6) 上表に掲げる等級に加え、当該等級以外の等級の参加を募集する場合がある。

注7) 異工種工事の場合は、別に定めがある場合のほか、総務・経理本部長の承認を得たうえで契約責任者が別途定める。

4-2 令和3年度 各工事種別の等級区分及び総合点数

工事種別	等級	総合点数	
土 木 工 事	A	2,500 点	以上
	B	2,499 点	～ 2,000 点
	C	1,999 点	以下
建 築 工 事	A	2,000 点	以上
	B	1,999 点	以下
電 気 工 事	A	1,800 点	以上
	B	1,799 点	以下
P C 橋 上 部 工 工 事	等 級 区 分 無		
鋼 橋 上 部 工 工 事			
造 園 工 事			
舗 装 工 事			
橋 梁 補 修 工 事			
通 信 工 事			
管 工 事			
塗 装 工 事			
道 路 付 属 物 工 事			
機 械 設 備 工 事			
受 配 電 設 備 工 事			
交 通 情 報 設 備 工 事			
土 木 補 修 工 事			

※一般競争参加資格とする経営事項評価点数について

工事種別	N s (経営事項評価点数)	N (経営事項評価点数)
土木工事	1450点以上	1499点以下 1350点以上
土木補修工事	1250点以上	1249点以下 1150点以上
舗装工事	1300点以上	1299点以下 1200点以上
PC橋上部工工事	1300点以上	1299点以下 1200点以上
鋼橋上部工工事	1300点以上	1299点以下 1200点以上
橋梁補修工事	1200点以上	1199点以下 1100点以上
建築工事	1400点以上	1399点以下 1300点以上
交通情報設備工事	1200点以上	1199点以下 1100点以上